

BON DE COMMANDE

Volets battants

Date
Client
Réf. chantier

Interlocuteur
Numéro ouverture
(si différents volets sur même chantier)
.....

ESSENCE DE BOIS

- Chêne Red Cedar Ayous Thermo Exotique Cedrela Yellow Cedar Mélèze
 Sapin rouge Autoclave Sapin blanc

TYPE DE VOLETS

- Volets bois lames
↳ 28 mm / 33 mm

- Volets panneaux 3 plis
(sapin blanc uniquement)
↳ 27 mm / 32 mm

- Porte de
garage

- Porte de
service

MODÈLE DE LAMES

- Grain d'orge
 Jointives
 Mouchettes
 Eligies (rainures)

- Grain d'orge
 Jointives
 Eligies (rainures)

LARGEUR LAMES VOLETS 3 PLIS

- Lames normales
(90 à 100 mm)
 Lames larges
(140 à 150 mm)
 Lames inégales

CONFIGURATION

- Barres Posées
 Barres et écharpes Fournies
 Avec pentures
 Avec pentures et contres pentures
 Panneaux nus
 Dauphinois
 Provençal

- Pentures
 Pentures droites
 Pentures queue de carpe
 Pentures coudées

- Emboîtures
 Emboîtures haute (75 mm)
 Emboîtures basse (75 mm)
 Emboîtures haute en exotique sur tablier en sapin
 Emboîtures basse en exotique sur tablier en sapin

FERRAGE

- Ferrage posé
 Ferrage fourni
 Sans ferrage

TYPE DE RECOUVREMENT

- Battement ou couvre-joint
 Feuillure au milieu
 Feuillure au milieu à mouchette

GONDS

- Gonds à sceller
 Gonds chimiques
 Gonds platines en tableau
 Gonds sur plaques en façade
 Gonds PRESTO
 Gonds à vis bois tirefond
 Sans gond, ferrage posé → Déport 50 mm
 Sans gond, ferrage posé → Déport 35 mm
 Sans gond, avec gonds existants
(voir relevé cotes p.110)
 Autre :

ARRÊTS

- Sans
 Arrêt Marseillais à visser sans butée
 Arrêt Marseillais à visser avec butée
 Arrêt Marseillais à sceller sans butée
 Arrêt Marseillais à sceller avec butée
 Arrêt Marseillais à visser sur platine
 Arrêt tête de bergère à visser
 Arrêt tête de bergère à sceller
 Arrêt paillette
 Arrêt bloc volets
 Arrêt bloc volets rallongés

TRAITEMENT

- Sans
 IFH Classe 3 clair
 IFH
 IFH + impression blanche
 Dégraissage + impression blanche
 Dégraissage Red Cedar
 Dégraissage Exotique
 Dégraissage Chêne

Finition et peinture sur demande
(p88/89).

BON DE COMMANDE

Volets persiennes / panneaux embrevés / porte saloon

Date

Interlocuteur

Client

Numéro ouverture

Réf. chantier

(si différents volets sur même chantier)

ESSENCE DE BOIS

- Chêne Red Cedar Ayoux Thermo Exotique Cedrela Mélèze Sapin Rouge

TYPE DE FERMETURE


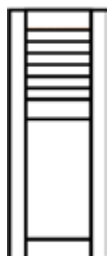

- Persiennes à la française en 33 mm
 Persiennes à l'américaine
 Panneaux embrevés
 Portes saloon

REPLISSAGE

- Lames en cœur Panneaux plate bande
 Lames occultantes à la française Projection à la niçoise
 Lames ciboure
 Lames horizontales
 Lames verticales

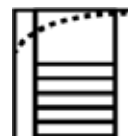
CONFIGURATION DES LAMES

- Toute hauteur Traverse intermédiaire
 1/3 lames 2/3 panneau 2/3 lames 1/3 panneau



TRAVERSE

- Traverse haute élargie
 Découpe sur chantier
 Découpe à l'usine



- Traverse haute cintrée



FERRAGE

- Ferrage posé
 Ferrage fourni
 Sans ferrage

PENTURES

- Pentures droites
 Pentures queue de carpe

TYPE DE RECOUVREMENT

- Battement ou couvre-joint
 Feuillure au milieu
 Feuillure au milieu à mouchette

GONDS

- Gonds à sceller
 Gonds chimiques
 Gonds platines en tableau
 Gonds sur plaques en façade
 Gonds PRESTO
 Gonds à vis bois tirefond
 Sans gond, ferrage posé → Déport 50 mm
 Sans gond, ferrage posé → Déport 35 mm
 Sans gond, avec gonds existants
(voir relevé cotes p.110)
 Autre :

ARRÊTS

- Sans
 Arrêt Marseillais à visser sans butée
 Arrêt Marseillais à visser avec butée
 Arrêt Marseillais à sceller sans butée
 Arrêt Marseillais à sceller avec butée
 Arrêt Marseillais à visser sur platine
 Arrêt tête de bergère à visser
 Arrêt tête de bergère à sceller
 Arrêt paillette
 Arrêt bloc volets
 Arrêt bloc volets rallongés

TRAITEMENT

- Sans
 IFH Classe 3 clair
 IFH
 IFH + impression blanche
 Dégraissage + impression blanche
 Dégraissage Red Cedar
 Dégraissage Exotique
 Dégraissage Chêne
Finition et peinture sur demande (p88/89).

BON DE COMMANDE

Volets persiennes tourangelles

Date
 Client
 Réf. chantier

Interlocuteur
 Numéro ouverture
 (si différents volets sur même chantier)

ESSENCE DE BOIS

- Chêne
 Red Cedar
 Ayoux Thermo
 Exotique
 Cedrela
 Yellow Cedar
 Mélèze
 Sapin rouge

TYPE DE FERMETURE

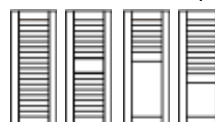
- Persiennes à la française en 28 mm
 Persiennes à l'américaine
 Panneaux embrevés

REPLISSAGE

- Lames en cœur
 Lames occultantes à la française
 Lames ciboure
 Lames horizontales
 Lames verticales
 Panneaux plate bande

CONFIGURATION DES LAMES

- Toute hauteur
 Traverse intermédiaire
 1/3 lames 2/3 panneau
 2/3 lames 1/3 panneau



RELEVÉ DE COTES	1	2	3	4	5	6	7
Quantité							
Largeur tableau							
Largeur entre tapées							
Hauteur Tableau							
Hauteur Fini							
Hauteur sous tapée							
Largeur des tapées							
Profondeur tableau							
Hauteur d'allège							
VANTAUX							
Nombre de vantaux (4 ou 6)							
REPLIEMENT							
Standard / Accordéon							
CONDAMNATION							
Espagnolette							

TRAITEMENT

- Sans
 IFH Classe 3 clair
 IFH
 IFH + impression blanche
 Dégraissage + impression blanche
 Dégraissage Red Cedar
 Dégraissage Exotique
 Dégraissage Chêne

Finition et peinture sur demande

TYPE DE RECOUVREMENT

- Feuillure au milieu
 Feuillure au milieu à mouchette



BON DE COMMANDE

Volets coulissants

Date
 Client
 Réf. chantier

Interlocuteur
 Numéro ouverture
 (si différents volets sur même chantier)

ESSENCE DE BOIS

- Chêne Red Cedar Ayoux Thermo Exotique Cedrela Mélèze Sapin Rouge

TYPE DE VOLETS

- Persiennes à la française en 34 mm
 Persiennes à la française occultantes
 Persiennes à l'américaine
 Persiennes occultantes lames en coeur
 Panneaux embrevés lames ciboure

MODÈLE D'ASSEMBLAGE

- Lames horizontales
 Lames verticales
 Panneaux plates bandes

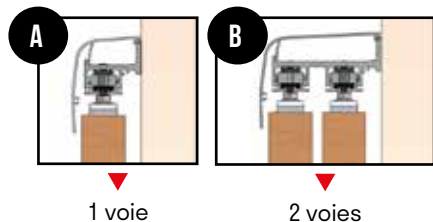
OUVERTURE

- Manuelle (standard)
 Synchronisée
 Motorisée

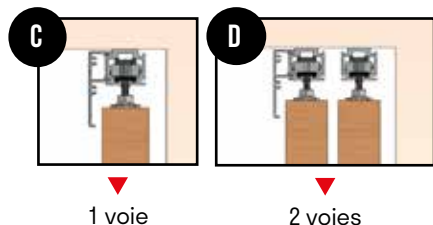
OUVERTURE	1	2	3	4	5
Emplacement					
Quantité					
Hauteur maçonnerie (rajouter 50 mm ou 100 mm si pas d'appui)					
Largeur maçonnerie (rajouter 100 mm)					
Applique 3 ou 4 côtés					
Nombre de vantaux Droit vue intérieure					
Nombre de vantaux Gauche vue intérieure					
Finition bandeau et caches latéraux (Aluminium RAL 9006 ou bois). Autre RAL sur demande, préciser.					
GUIDAGE HAUT					
Voir différents types ci-dessous (A/B/C/D)					
GUIDAGE BAS					
Voir différents types ci-dessous (E/F/G)					
MOTORISATION RADIO					

GUIDAGE HAUT

FIXATION MURALE

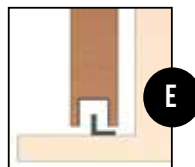


FIXATION PLAFOND

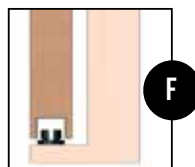


GUIDAGE BAS

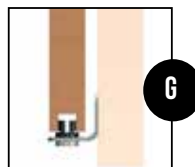
PATIN DE GUIDAGE
 SOUS VANTAIL
 RAIL DE GUIDAGE L
 AU SOL



PATIN DE GUIDAGE
 SOUS VANTAIL
 RAIL DE GUIDAGE U
 AU SOL



RAIL DE GUIDAGE U
 SOUS VANTAIL
 PATINS DE GUIDAGE
 SUR ÉQUERRE



QUINCAILLERIE

- Serrure monopoint
 Serrure 3 points